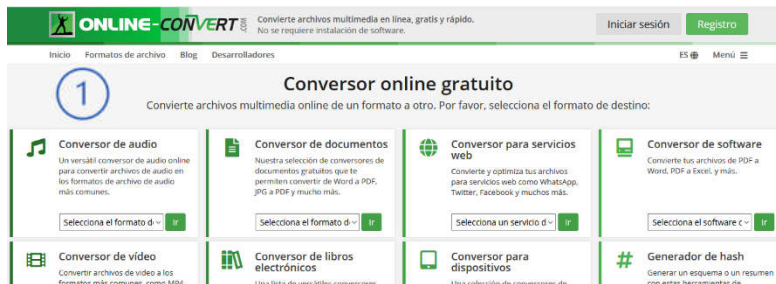


1 Para convertir cualquier archivo en otro formato tenemos una herramienta online. En el navegador ponemos <https://www.online-convert.com/es> y en su página inicial encontramos conversores para todo tipo de archivos.

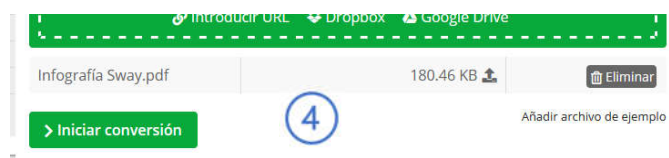


2 Para convertir un archivo de texto elegimos en el conversor *Convertidor de documentos*. Pinchamos sobre *Selecciona el formato* y nos abre una nueva pantalla. En nuestro caso elegimos Word si vamos a convertir un PDF a Word.

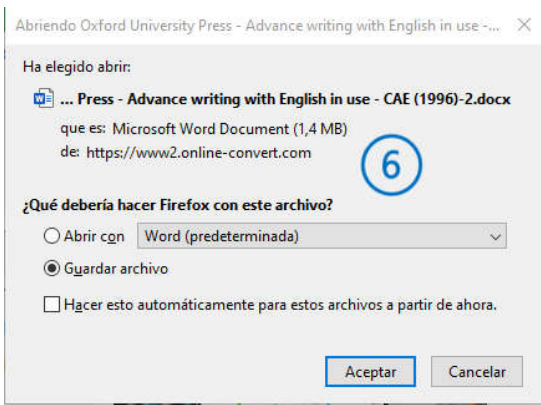
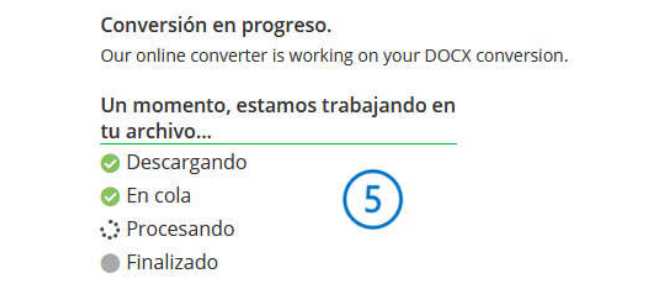
3 Nos abre una nueva página que contiene propaganda y en la parte inferior una zona verde. Arrastramos el archivo a convertir a la zona verde desde la carpeta de nuestro PC.



4 El programa carga el archivo y pinchamos en *Iniciar conversión*.

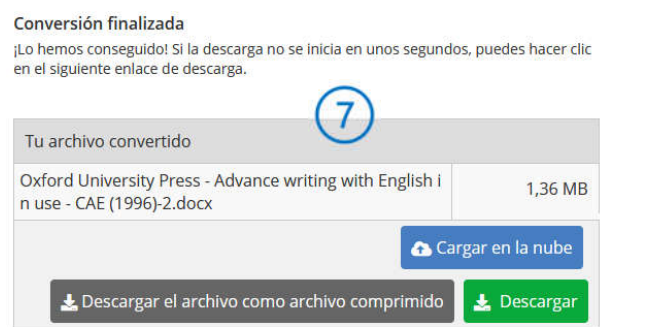


5 El programa nos informa del proceso de conversión.



6 Una vez finalizado tras unos segundos, nos ofrece la posibilidad de abrir o guardar el archivo convertido al formato deseado.

7 Si la ventana anterior no aparece siempre puedes descargar el archivo en el botón *Descargar*.



Ahora dispones de las siguientes opciones:

1. **Convert another file to DOCX**
2. **Elimina tu archivo ahora** de nuestro servidor. Par

8 Si quieres convertir otro archivo haciendo scroll con el ratón puedes hacerlo en la opción correspondiente.

